


iPhone 同好会 1 月報告書



開催日時 2022年1月12日(水曜)9:30-11:30

開催場所 春日市ふれあい文化センター

参加者 9人

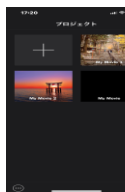


学習

1 アイムービー iMovieの使い方(動画編集アプリ)

撮影した画像を iMovie に取り組むことで動画を簡単に編集ができます。

1



① プロジェクトの「+」をクリックします。

2



② 「ムービー」をクリックします。

3



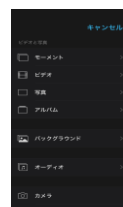
③ 画像を選択後、「ムービーを作成」をクリックします。

4



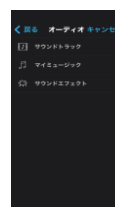
④ 「+」をクリックし、音楽を取り込みます。

5



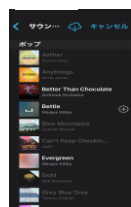
⑤ 「オーディオ」を選択しをクリックします。

6



⑥ 「サウンドトラック」をクリックします。

7



⑦ 好きな曲を選び、「+」をクリックします。

8



⑧ 画像と音楽が取り込まれました。

9



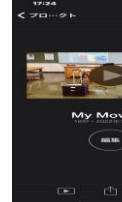
⑨ 画像をクリック後、テキスト「+」をクリックし、タイトル・編集を入力します。

10



⑩ タイトルに色を付け、「完了」をクリックします。

11



⑪ 画像が編集され、MyMovie が完成しました。



次回 2月9日(水曜)9:30-11:30
場所 ふれあいセンター旧館実習室 A
学習テーマ iMovie の発表他