

iPhone 同好会 5 月報告書

開催日時 2022 年 5 月 11 日(水曜)9:30-11:30

開催場所 春日市ふれあい文化センター・実習室 B

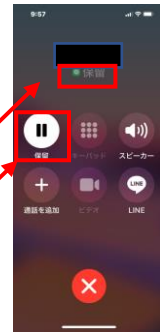
参加者 10 人



学

習

電話着信時に役立つ便利機能



(1) 着信表示画面について

○ 設定 ⇨ 電話 ⇨ 着信 ⇨ バナー又はフルスクリーンを選択(バナー画面で着信時、バナー表示タップでフルスクリーン表示に変更できる。

(2) 今すぐ電話に出られない場合に着信音をすぐに消す(消音)には

○ 右側サイドボタン又は左側音量ボタンを 1 回押す(タップ) この場合は、着信を拒否せず、その場所を離れ応答できる。

(3) 着信を一時的に拒否するには

○ 右側サイドボタンを 2 回押す(タップ) この場合は、着信を拒否する相手に「おかけになっている電話番号を・・・おいでになりません」とアナウンスされる。

(4) 出られない着信にメッセージを送信するには

○ フルスクリーン画面の応答の上にある「メッセージを送信」をタップ、送信内容を選びタップすると、送信した内容が相手のメッセージアプリに表示される。

(5) 通話中に保留するには

○ フルスクリーン画面の「消音」を長押しすると、「消音」⇨「保留」に替わる 通話に戻るには、「保留」をタップし、通話を続ける(慣れることが必要)

メッセージアプリのミー文字について


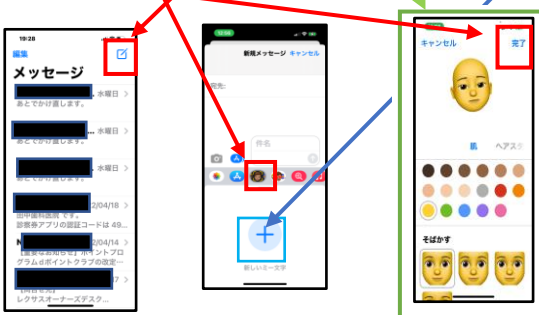
○ 自分の個性や気分に合わせてミー文字を作成し、SNS(メッセージや LINE 等)で送信できる。

(1) メッセージアプリを開き、**新規作成ボタン**をタップして開始する。」

(2) **ミー文字ボタン**をタップし、右にスワイプし「**新しいミー文字**」ボタンをタップする。

(3) **肌、ヘアスタイル、目等、ミー文字の特徴**を、使用者の必要に応じて設定変更をする。

(4) 「**完了**」をタップする。



次回 6 月 8 日(水曜)9:30-11:30
場所 ふれあい文化センター・研修室 1

