

お絵描き同好会9月報告書



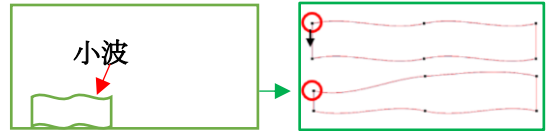
日時: 令和4年9月20日
 場所: ぶどうの庭 C 室
 時間: 13:00~15:00
 参加者: 7名

秋の高原

初回は彩りの秋を迎え「高原の風景」を遠藤講師にアドバイスを頂きながら学びました。

背景を描く

- 四角形を参考サイズ 100×140 として描く
- 図形: 小波をコピー (3個) 挿入。頂点を移動して「山々」を描く
 「コピーした線」に色を付けておくと作業がしやすい。



家を描く

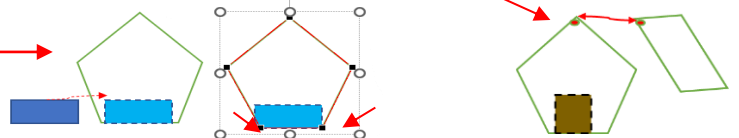
基本図形: 5個使用

木・屋根・円筒・壁

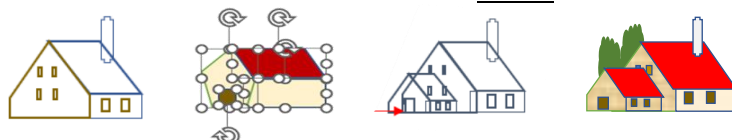
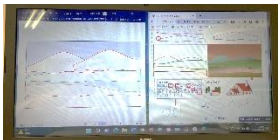


五角形の上と平行四辺形(屋根)の角を合わせる

五角形の中に長方形を挿入し頂点を移動




- 大きく描き「グループ化」する。
- 家を縮小する前に線のサイズが「1pt から 0.5pt」にしておくと仕上がりが綺麗に収まる
- 家をコピーして縮小し、2個を重ねる。雲の図形で木🌲を作り挿入。新築の家の周りに配置。



《春日市あんどん祭り》 10月8日(土)・9日(日)開催されます。

「お絵描き同好会」皆さんの作品を【出品】致しますのでお時間のある方はぜひご来場下さい

脳細胞は、土いじり・おしゃべり・運動・お絵描き等々をしていると、年齢に関係なく細胞が増え続けるそうです。現状維持から1ランク上を目指したいですね。



🍀 次回のテーマ
 引き続き 白樺作成〜。
 日時: 10月18日(火)
 場所: ぶどうの庭
 時間: 13:00~15:00
 記録: J.T