

お絵描き同好会 9 月報告書



日時 令和5年9月19日
時間 13:30~15:30
場所 ふれあいセンター学習室2
参加者 12名



朝 夕の気温も少し下がって過ごしやすくなってきました。
今回は秋桜の仕上げで、皆さん頑張ってお家で仕上げてありました。

質問①はみ出した茎の部分は頂点の編集より縮小する他いろいろあります。



②フレームの色が多色使いになっている。

(図形の書式設定より、色のグラデーションを選択し、何色か選んで、線形の方向より角度をを決める。)

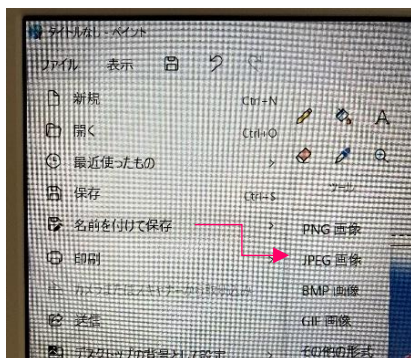
フレームは、JTrim でも作れます。

作品が完成したら、JPEG にし寺本先生に送信いたしましょう

- ① 作品をアクティブにし「コピー」をクリック→「ペイント」をクリック→ペイント画面の「貼付」をクリック
- ② 保存する（「ファイル」をクリック→名前を付けて保存よりスライドして「JPEG 画像」をクリックする→保存のファイル名を2015年11月秋桜としておくと、後で調べる時に、一度書いた作品かどうかわかります。



(轟さんの素敵な作品を掲載させていただきました)



次回開催
日時 令和5年10月17日
時間 13:30~15:30
場所 ふれあい文化センター
学習室3
記 Y.M
次回課題 クリスマスカード1
(2016年12月)

