

iPhone 同好会4月報告書



舞鶴公園の桜

開催日時 2024年4月10日(水曜)9:30~11:30

開催場所 ふれあい文化センター・研修室 1

参加者 13人

学習

1 IOS 最新機能 IOS17,4,1

2 LINE での友だち登録追加方法

(1) QR コードで登録追加(対面している相手がいる場合)

① 自分の QR コードを相手(友だち)が読み込む場合

○ LINE アイコンのホーム画面「ホーム」⇒ ホーム画面右上の「人物マーク」⇒ 「QR コード」⇒ カメラ画面下の「マイ QR コード」⇒ QR コード読み取り画面が表示されるので相手がカメラで読み取る ⇒ QR コードを正しく読み取りができると相手(友だち)の LINE に自分のプロフィール画面が表示されるので、「追加」をタップ ⇒ 「トーク画面」が表示され、友だち登録(追加)

② 相手の QR コードを読み込む場合

○ ①と同様に読み込み登録(追加)する

(2) SMS やメールで招待して登録追加(登録したい相手が離れている場合)

① 自分が相手に招待を送る場合 ○ ホーム画面右上の「人物マーク」⇒ 右端の「招待」⇒ 「SMS」「メールアドレス」を選択するポップアップ画面が表示されるので、相手に送ることができる連絡先を選択 ⇒ 「招待」画面で送りたい相手(登録追加)を選び、「送信」⇒ 招待した友だちの登録を待つ(※QR コード送信後には必ず更新する)

② 相手から招待を受取った場合

○ 相手から届いた URL を選ぶ ⇒ 友だちを追加する画面になるので、「追加」をタップし、友だち登録追加する

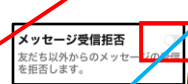
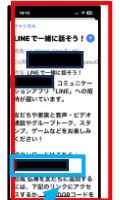

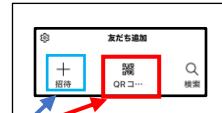
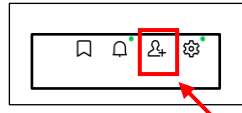
※ LINE の友だち以外からのメッセージの受信を「オフ」にしていた場合は「オン」にして、登録追加ができれば再び「オフ」機能にする

○ LINE ホーム画面の右上の「設定」⇒ 「プライバシー管理」⇒ 「メッセージ受信拒否」が「オフ」「オン」確認にする

3 特殊文字コピアの作成

○ 文書作成時に簡単に利用でき便利です

○ Google ⇒ 「特殊文字コピア」を検索 ⇒ 「特殊文字・コピア用」「矢印・特殊文字・記号一覧コピア・標準フォントで使用可能」「インスタで使えるかわいい特殊文字・特殊記号・線・ライン」⇒ 記号・特殊文字が表示、使用したい記号・文字等をコピーし単語登録する ⇒ スマホの設定 ⇒ 一般 ⇒ ユーザー辞書



次回 5月8日(水曜)9:30~11:30
場所 ふれあい文化センター・研修室 1