

# 12月お絵描き同好会報告書

今年も残り少なくなりました。年齢とともに月日の流れが速く感じます。先日テレビでガンジーの言葉が紹介され感銘を受けました

“明日死ぬかのように生きなさい。永遠に生きるかのように学びなさい”

何気ない日常で、学べる幸せを大事にしたいものです

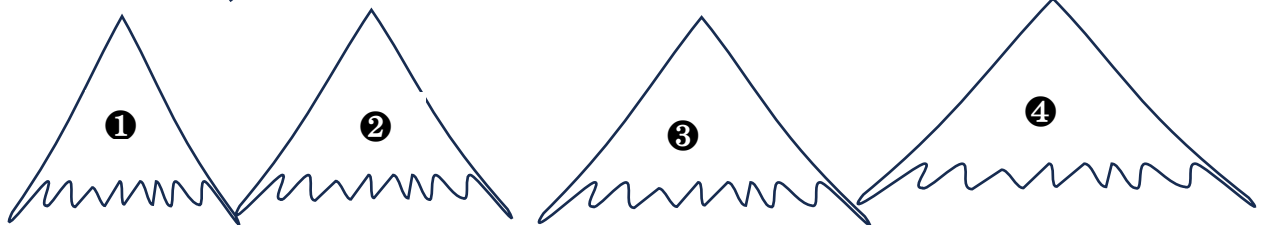
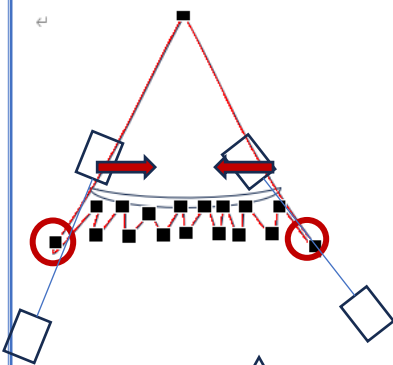


日	時	12月17日(火)
時	間	13:30~15:30
場	所	ふれあい文化センター 学習室2
参加人数		12名

今回は前回の続きで「冬の空」を描きました。もみの木の描き方を詳しく教えていただきました。今までアバウトに形を描いていましたが、倍率を設定することにより形を整えることができました。

「頂点の編集」を利用して形を整えます

- ① ○は頂点を斜め下へドラッグ
- ② 下の線を月の所まで上にドラッグし  
両端はクリックして上の□を中にドラッグして少しカーブを付ける

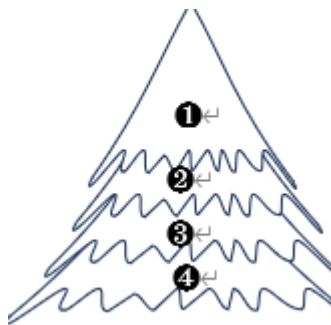
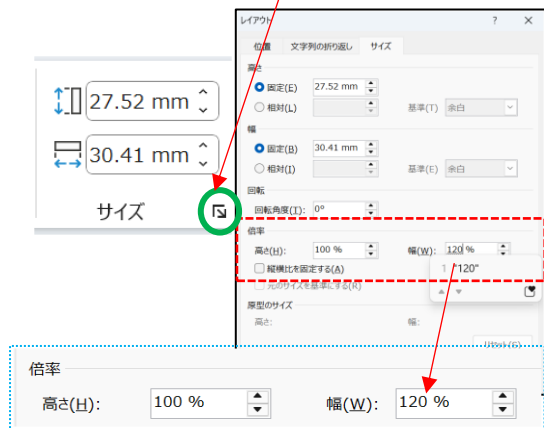


原型

①をコピー

②をコピーし  
同じように倍率を120%にする

③をコピーし  
同じように倍率を120%にする



④③②①と順に並べ  
4つの図形を選択する  
配置左右中央、上下に整列を選択し形を整える  
「グループ化は光彩までしてからすること

今年最後の同好会でしたが、皆さんの学ぶ意欲・熱心さに感動しています。来年も楽しくお絵描きをしていきましょう！  
来年もよろしくお願ひいたします



次回開催日  
日時 Merry Christmas 12月21日  
場所 ふれ文 学習室2  
時間 13:30~15:30  
題目 「冬の空」完成へ  
記録 M・T